

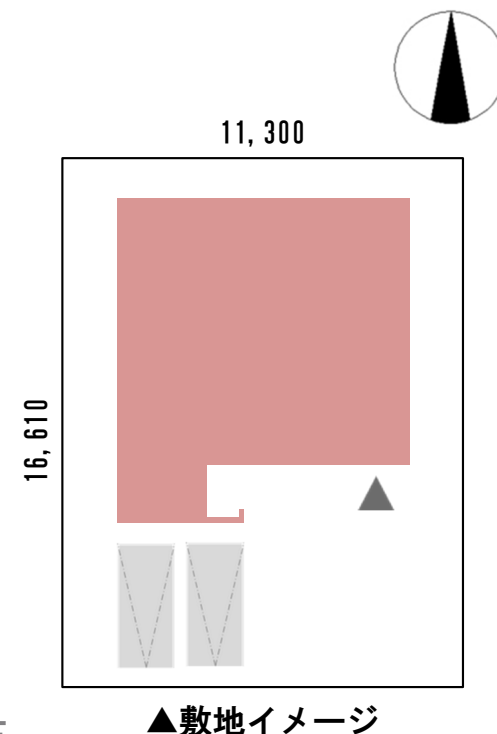
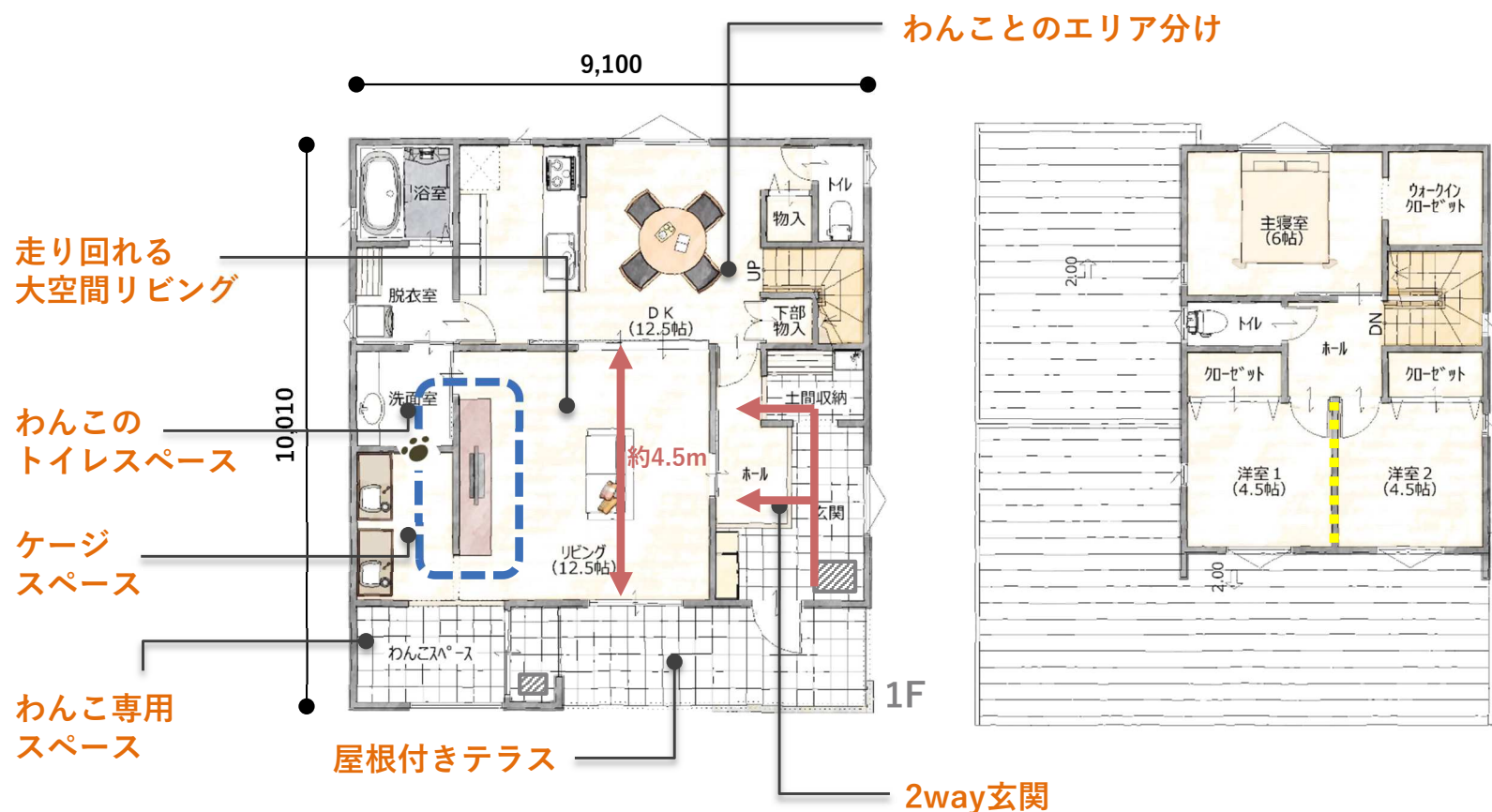
# 01 2階建て

南入

3 LDK

## 共に過ごす時間にも、快適と安心を考えた家

家の中にも外にも、わんこと人が一緒に遊んだり、くつろげる広がりや快適さを実現。一方で、終身や留守番の時でも安心できるわんこ専用スペースを確保し、わんこと棲み分ける空間を実現しました。



1F床面積 / 79.49㎡ (24.04坪)  
2F床面積 / 39.74㎡ (12.02坪)  
延床面積 / 119.23㎡ (36.06坪)

※ ■■■■■ は、構造に影響しないフリーウォール(間仕切壁)です。

# 01 2階建て 南入 3 LDK 1F ストーリーボード

## 共に過ごす時間にも、快適と安心を考えた家


### 【トイレスペース】

わんこのトイレは掃除がしやすい洗面室に計画。気になる臭いもリビングに持ち込みません。



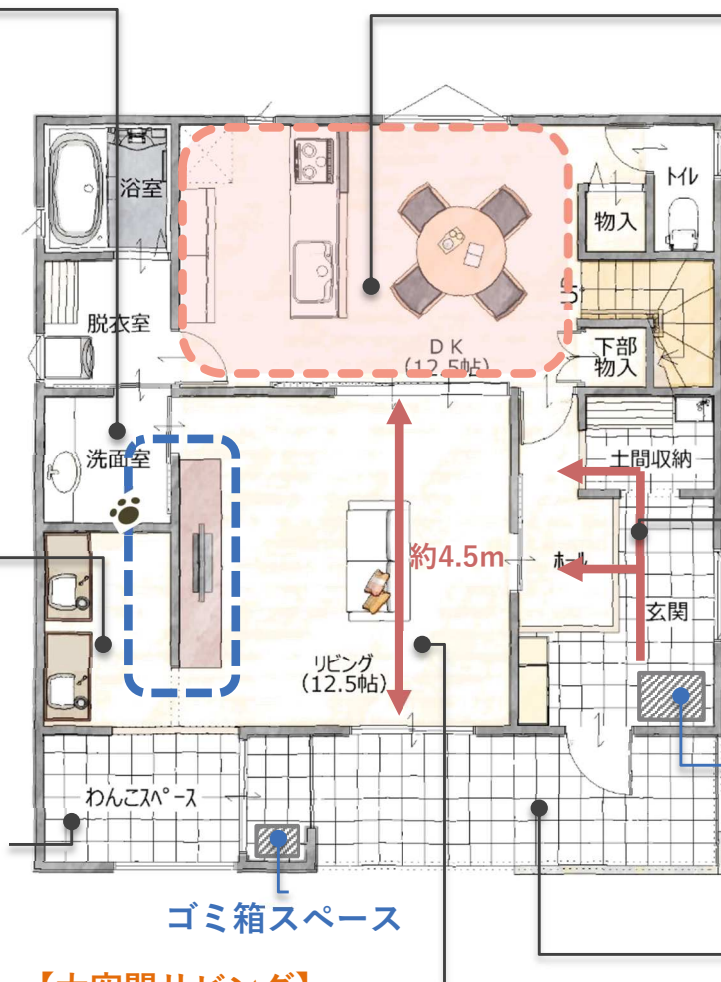
### 【ケージスペース】

リビングの一角に計画したわんこ専用スペース。一部を壁で遮ることでわんこが落ち着くこもりスペースに。上部を収納にすれば、スペースを有効活用できます。



### 【わんこ専用スペース】

ブラッシングなどのお手入れに便利な土間スペース。舞い散った毛も集めてすぐに外のゴミ箱へ捨てられます。



### 【大空間リビング】

柱や壁のないリビングは2頭で走り回れる空間。お留守番の時でも退屈しません。

### 【わんこのエリア分け】

危険が多いキッチンやダイニングは、わんこが勝手に入れないよう引き戸を設置。引き戸は格子にすることで、お互いの姿が見えて安心です。戸を開ければ広々としたLDKとして一体的に利用できます。



### 【2way玄関】

奥の土間収納からもアクセスできるよう動線を確認。靴やお散歩グッズをたっぷり収納できるだけでなく、散歩から帰ったわんこのお手入れもできる洗面付き。

キャリー  
スペース

### 【屋根付きテラス】

雨のお散歩でもここでゆっくり準備可能。雨でも外で遊ぶことができます。

